

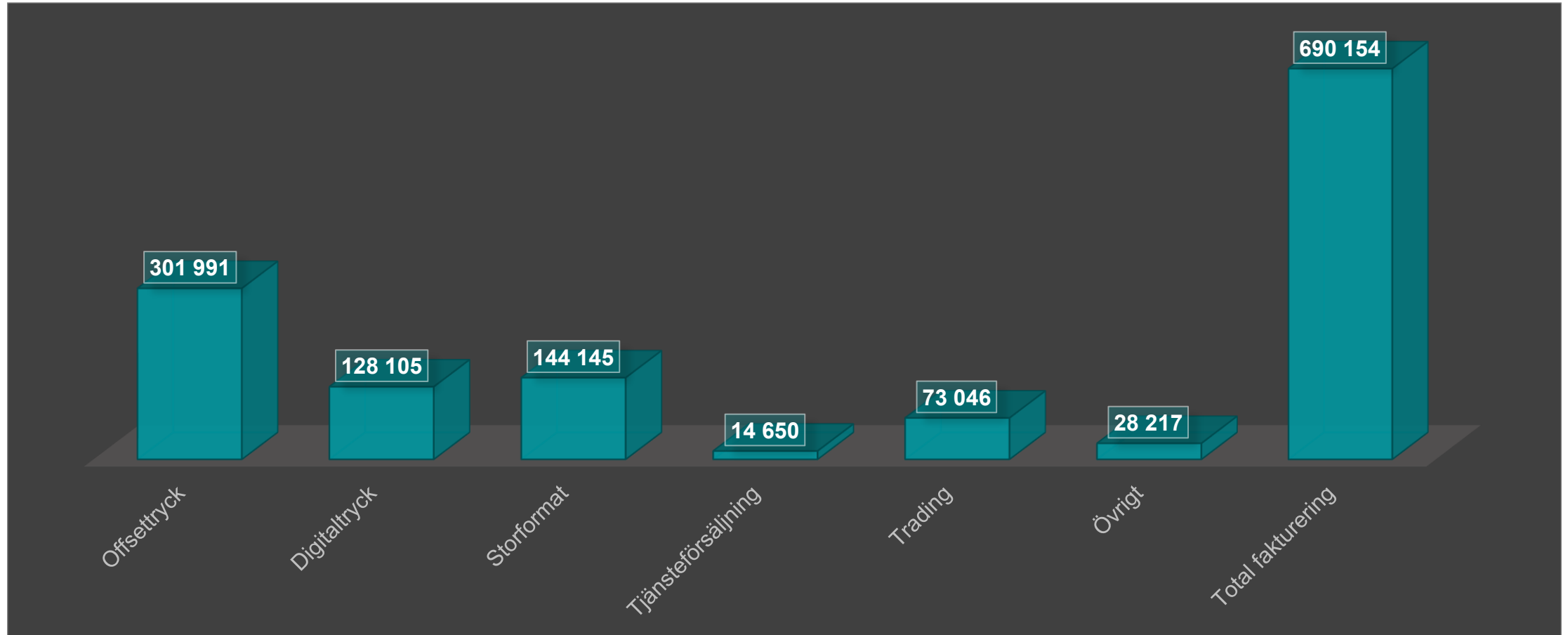
# Försäljningsstatistik

Kvartal 3 2025

# Utökad statistikinsamling

- Grafiska Företagen samlar sedan flera år in försäljningsstatistik från finpapperstryckerier. Under 2025 har vi utökad statistikunderlaget med fler företag. Totalt är det 21 företag som lämnat in statistik.
- Då underlaget är nytt går det därför inte att göra några jämförelser med tidigare år. 2025 kommer bli ett nytt referensår.

# Försäljning kvartal 3, 2025 (tkr)

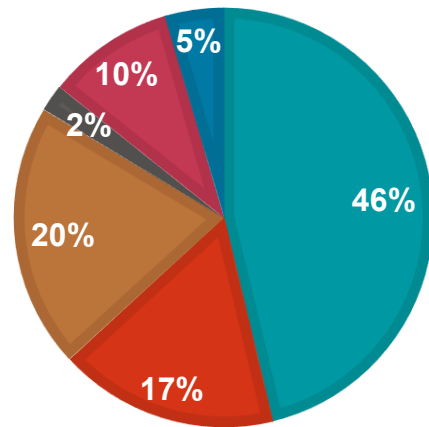
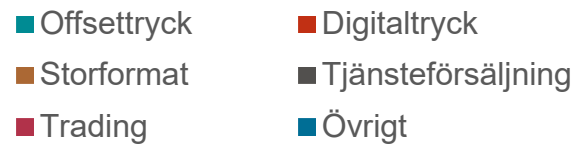


# Försäljning kvartal 2-3 2025 (tkr)

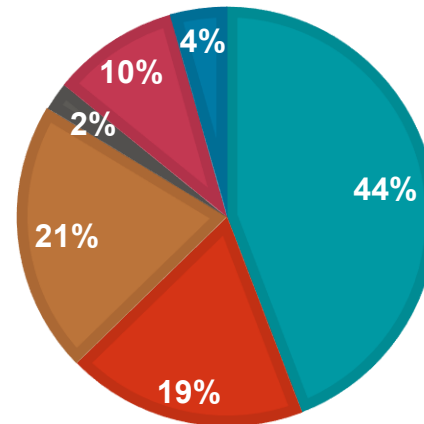
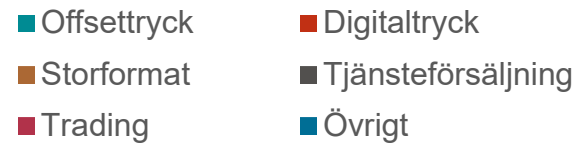
	Kvartal 2	Kvartal 3	Skillnad procent
Offsettryck	341 479	301 991	-12%
Digitaltryck	143 328	128 105	-11%
Storformat	161 815	144 145	-11%
Tjänsteförsäljning	16 985	14 650	-14%
Trading	75 935	73 046	-4%
Övrigt	33 530	28 217	-16%
Total fakturering	773 073	690 154	-11%

# Fördelning

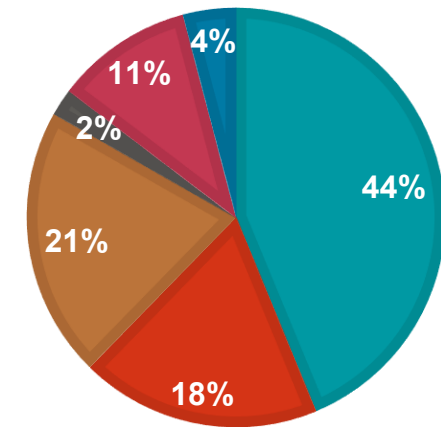
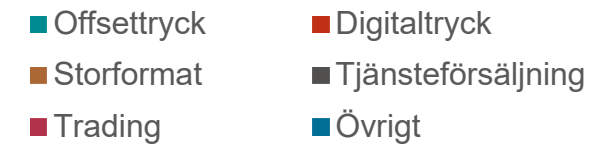
## KVARTAL 1



## KVARTAL 2



## KVARTAL 3



# Statistikunderlag från följande tryckerier

- Samtliga uppgifter från enskilda företag behandlas konfidentiellt och endast aggregerade siffror presenteras i sammanställningen.
- Kontakt/frågor: Jakob Steinstö, 072 227 45 87  
[statistik@grafiska.se](mailto:statistik@grafiska.se)

grafiska  
FÖRETAGEN