

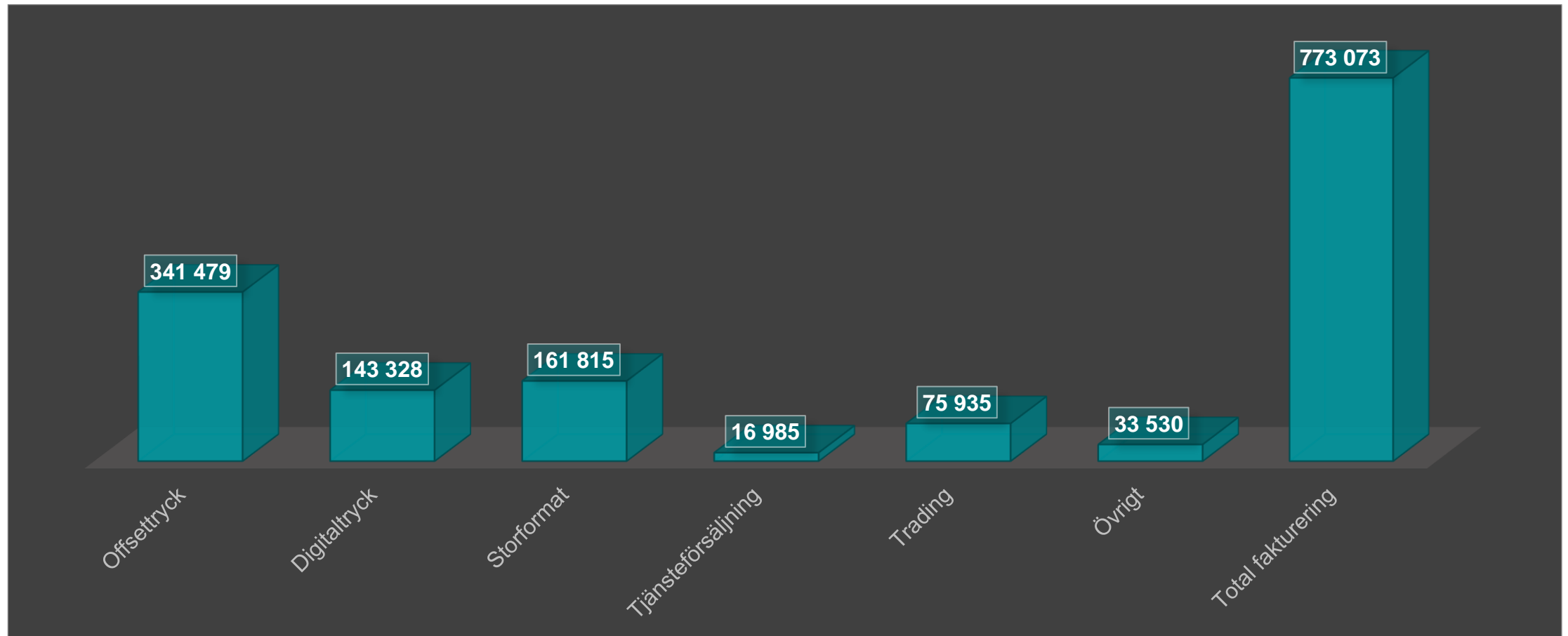
# Försäljningsstatistik

Kvartal 2 2025

# Utökad statistikinsamling

- Grafiska Företagen samlar sedan flera år in försäljningsstatistik från finpapperstryckerier. Under 2025 har vi utökad statistikunderlaget med fler företag. Totalt är det 21 företag som lämnat in statistik.
- Då underlaget är nytt går det därför inte att göra några jämförelser med tidigare år. 2025 kommer bli ett nytt referensår.

# Försäljning kvartal 2, 2025 (tkr)



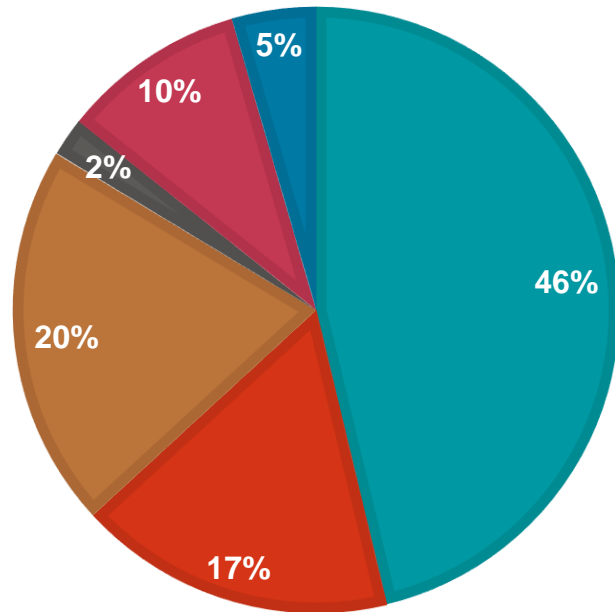
# Försäljning kvartal 1-2, 2025 (tkr)

	Kvartal 1	Kvartal 2	Skillnad procent
Offsettryck	354 456	341 479	-4%
Digitaltryck	129 685	143 328	11%
Storformat	156 738	161 815	3%
Tjänsteförsäljning	15 890	16 985	7%
Trading	75 359	75 935	1%
Övrigt	34 316	33 530	-2%
<b>Total fakturering</b>	<b>766 445</b>	<b>773 073</b>	<b>1%</b>

# Fördelning

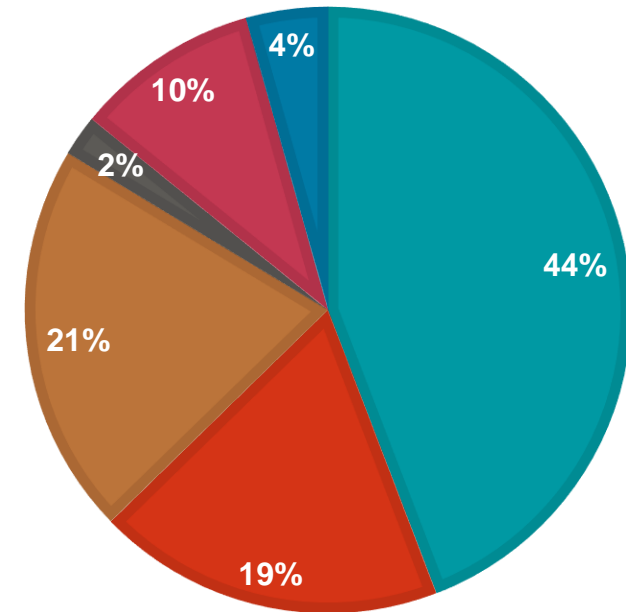
## KVARTAL 1 2025

■ Offsettryck   ■ Digitaltryck   ■ Storformat  
■ Tjänsteförsäljning   ■ Trading   ■ Övrigt



## KVARTAL 2 2025

■ Offsettryck   ■ Digitaltryck   ■ Storformat  
■ Tjänsteförsäljning   ■ Trading   ■ Övrigt



# Bakgrund

- Samtliga uppgifter från enskilda företag behandlas konfidentiellt och endast aggregerade siffror presenteras i sammanställningen.
- Kontakt/frågor: Jakob Steinstö, 072 227 45 87  
[statistik@grafiska.se](mailto:statistik@grafiska.se)

grafiska  
FÖRETAGEN